

Localización geográfica:

La localización geográfica refleja la información del punto medio del área dibujada.

- Coordenadas del punto central.

X: -0.48

Y: 39.39

SISTEMA DE REFERENCIA ESPACIAL: ETRS89 (Geográficas)

- Localización

- Comunidad Autónoma: COMUNITAT VALENCIANA

- Provincia: VALENCIA/VALÈNCIA

- Municipio: PICASSENT

- Distrito Censal: 4619401

- Sección Censal: 4619401008

- Método de Selección: Poligono

- AREA: 5,250,259,163.0 m²

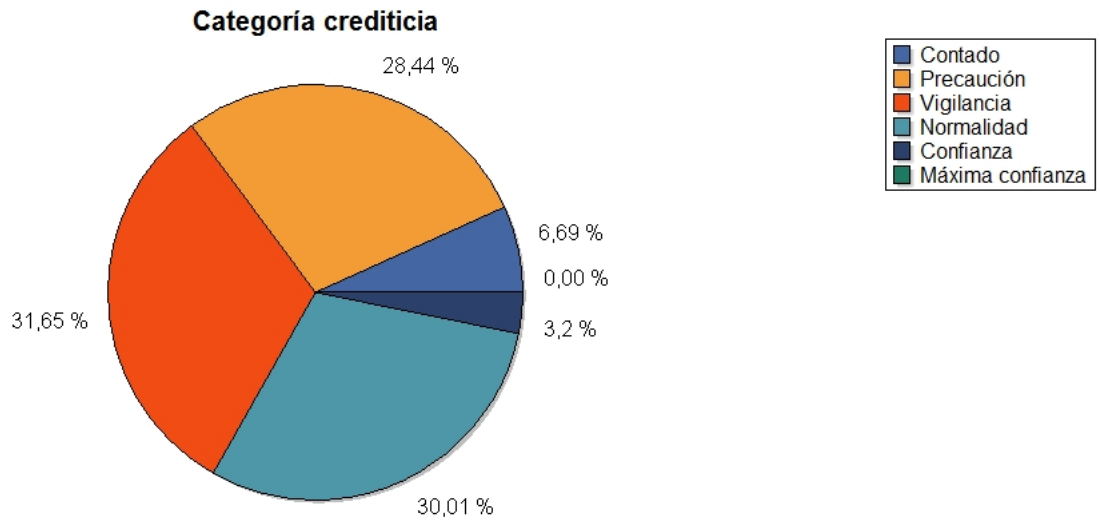
La información mostrada, está calculada utilizando entidades completas del área administrativa sobre las que interseca el área de estudio.

Informe que proporciona la información más relevante, de carácter comercial, económico y financiero, necesaria para la toma de decisiones de concesión o denegación de un crédito comercial.

Categoría crediticia

Sección que muestra el rango de la calidad crediticia de las empresas consultadas basada en la probabilidad que tiene la empresa consultada de no poder atender a sus obligaciones comerciales que contraiga en los próximos 12 meses.

Sector	Contado	Precaución	Vigilancia	Normalidad	Confianza	Máxima confianza	Total
Todos	21,361	90,772	101,015	95,784	10,221	5	319,158
Agricultura, Ganadería, Silvicultura y Pesca	164	24	57	1,007	314	0	1,566
Industrias Extractivas	65	5	11	180	38	0	299
Industria Manufacturera	2,096	8,209	3,401	7,252	1,384	0	22,342
Suministro de Energía Eléctrica, Gas, Vapor y Aire Acondicionado	85	889	59	921	831	0	2,785
Suministro de Agua, Actividades de Saneamiento, Gestión de Residuos y Descontaminación	48	22	73	247	115	0	505
Construcción	6,006	39,610	3,148	15,822	816	1	65,403
Comercio Al Por Mayor y Al Por Menor; Reparación de Vehículos de Motor y Motocicletas	4,062	646	53,807	20,242	2,446	2	81,205
Transporte y Almacenamiento	493	153	15,438	4,616	242	1	20,943
Hostelería	1,761	16,871	4,744	5,401	167	0	28,944
Información y Comunicaciones	475	185	510	2,336	417	0	3,923
Actividades Financieras y Seguros	53	10	24	2,924	62	0	3,073
Actividades Inmobiliarias	2,914	23,813	651	12,963	651	1	40,993
Actividades Profesionales, Científicas y Técnicas	1,423	125	2,734	8,902	1,442	0	14,626
Actividades Administrativas y Servicios Auxiliares	720	109	4,705	2,875	461	0	8,870
Administración Pública y Defensa; Seguridad Social Obligatoria	2	0	0	29	1	0	32
Educación	103	5	939	1,485	179	0	2,711
Actividades Sanitarias y de Servicios Sociales	190	19	563	1,954	243	0	2,969
Actividades Artísticas, Recreativas y de Entretenimiento	337	21	1,362	1,500	237	0	3,457
Otros Servicios	333	27	8,718	4,683	160	0	13,921
Actividades de los Hogares como Empleadores de Personal Doméstico; Actividades de los Hogares como Productores de Bienes y Servicios	1	0	0	8	0	0	9
Actividades de Organizaciones y Organismos Extraterritoriales	2	1	0	2	0	0	5
Sin Sector Conocido	28	28	71	435	15	0	577



Riesgo de incumplimiento de pagos

Distribución del nivel de riesgo de incumplimiento de pagos de las empresas analizadas desglosado por actividad.

Sector	Mínimo	Moderado	Elevado	Máximo	Total
Todos	10,226	95,784	101,015	112,133	319,158
Agricultura, Ganadería, Silvicultura y Pesca	314	1,007	57	188	1,566
Industrias Extractivas	38	180	11	70	299
Industria Manufacturera	1,384	7,252	3,401	10,305	22,342
Suministro de Energía Eléctrica, Gas, Vapor y Aire Acondicionado	831	921	59	974	2,785
Suministro de Agua, Actividades de Saneamiento, Gestión de Residuos y Descontaminación	115	247	73	70	505
Construcción	817	15,822	3,148	45,616	65,403
Comercio Al Por Mayor y Al Por Menor; Reparación de Vehículos de Motor y Motocicletas	2,448	20,242	53,807	4,708	81,205
Transporte y Almacenamiento	243	4,616	15,438	646	20,943
Hostelería	167	5,401	4,744	18,632	28,944
Información y Comunicaciones	417	2,336	510	660	3,923
Actividades Financieras y Seguros	62	2,924	24	63	3,073
Actividades Inmobiliarias	652	12,963	651	26,727	40,993
Actividades Profesionales, Científicas y Técnicas	1,442	8,902	2,734	1,548	14,626
Actividades Administrativas y Servicios Auxiliares	461	2,875	4,705	829	8,870
Administración Pública y Defensa; Seguridad Social Obligatoria	1	29	0	2	32
Educación	179	1,485	939	108	2,711
Actividades Sanitarias y de Servicios Sociales	243	1,954	563	209	2,969
Actividades Artísticas, Recreativas y de Entretenimiento	237	1,500	1,362	358	3,457
Otros Servicios	160	4,683	8,718	360	13,921
Actividades de los Hogares como Empleadores de Personal Domestico; Actividades de los Hogares como Productores de Bienes y Servicios	0	8	0	1	9
Actividades de Organizaciones y Organismos Extraterritoriales	0	2	0	3	5
Sin Sector Conocido	15	435	71	56	577

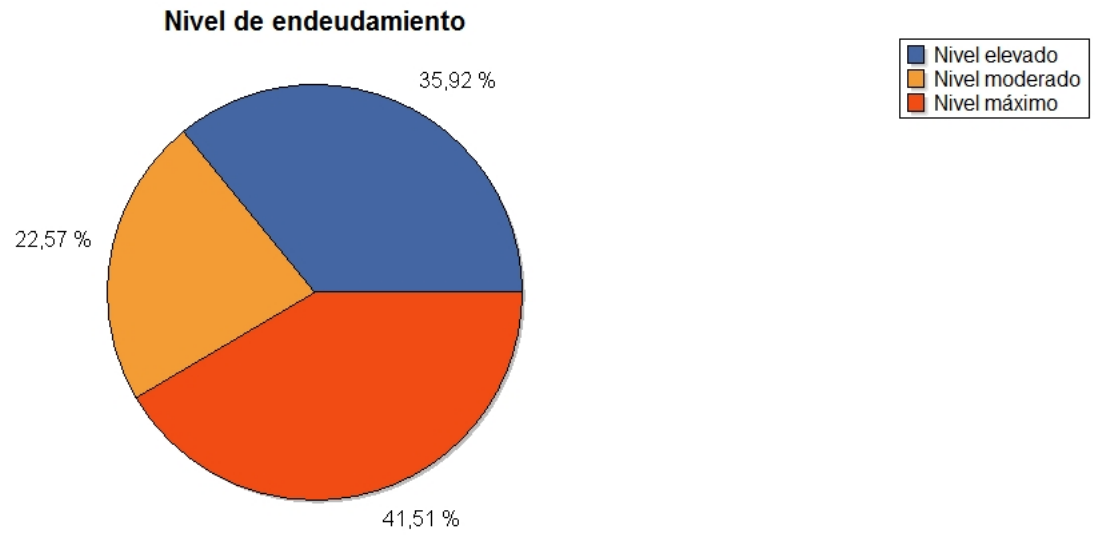
Nivel de endeudamiento

Distribución del grado de autonomía financiera de las empresas desglosado por actividad. Este indicador le permitirá conocer si el mercado objeto de su análisis se encuentra altamente endeudado, o por el contrario, se trata de un mercado con alta capacidad financiera.

Nota aclaratoria: el *Nivel de endeudamiento* es un indicador de carácter financiero de se obtienen de las partidas del balance. Solo está disponible para aquellas sociedades cuyas Cuentas Anuales se encuentren en la base de datos axesor.

Número de empresas analizadas: 33,907

Sector	Mínimo	Moderado	Elevado	Total
Todos	14,074	7,654	12,179	33,907
Agricultura, Ganadería, Silvicultura y Pesca	156	72	124	352
Industrias Extractivas	66	32	35	133
Industria Manufacturera	2,127	1,343	1,894	5,364
Suministro de Energía Eléctrica, Gas, Vapor y Aire Acondicionado	39	20	28	87
Suministro de Agua, Actividades de Saneamiento, Gestión de Residuos y Descontaminación	42	25	30	97
Construcción	2,709	1,693	3,146	7,548
Comercio Al Por Mayor y Al Por Menor; Reparación de Vehículos de Motor y Motocicletas	3,898	2,177	3,690	9,765
Transporte y Almacenamiento	487	328	438	1,253
Hostelería	680	242	352	1,274
Información y Comunicaciones	377	186	259	822
Actividades Financieras y Seguros	203	64	79	346
Actividades Inmobiliarias	882	328	615	1,825
Actividades Profesionales, Científicas y Técnicas	1,229	606	792	2,627
Actividades Administrativas y Servicios Auxiliares	476	251	303	1,030
Administración Pública y Defensa; Seguridad Social Obligatoria	2	0	3	5
Educación	74	47	64	185
Actividades Sanitarias y de Servicios Sociales	202	85	77	364
Actividades Artísticas, Recreativas y de Entretenimiento	191	74	82	347
Otros Servicios	222	76	151	449
Actividades de los Hogares como Empleadores de Personal Domestico; Actividades de los Hogares como Productores de Bienes y Servicios	1	0	0	1
Actividades de Organizaciones y Organismos Extraterritoriales	1	0	0	1
Sin Sector Conocido	10	5	17	32



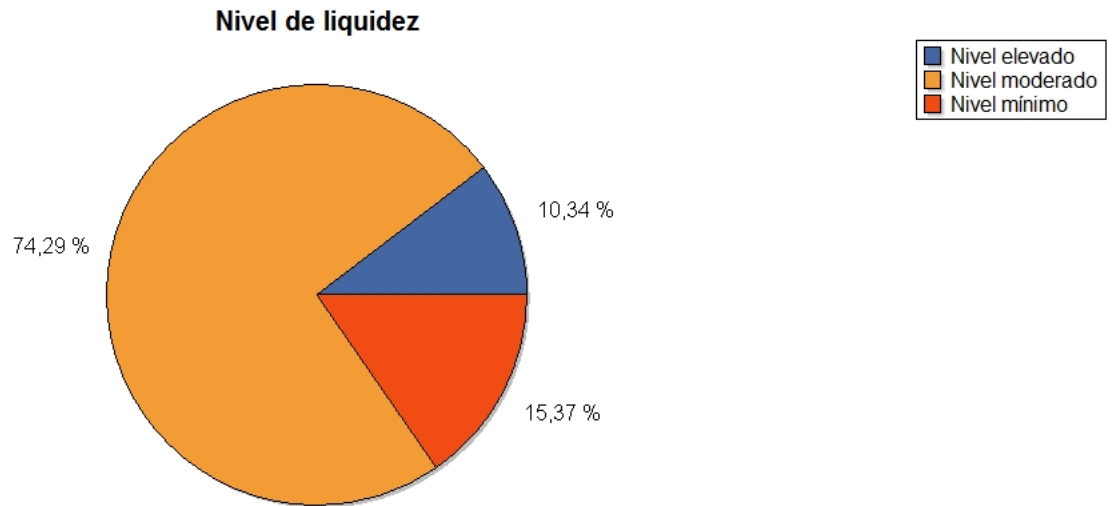
Nivel de liquidez

Distribución de las empresas analizadas según su capacidad para atender a las deudas a corto plazo con el dinero en efectivo.

Nota aclaratoria: el *Nivel de liquidez* es un indicador de carácter financiero de se obtienen de las partidas del balance. Solo está disponible para aquellas sociedades cuyas Cuentas Anuales se encuentren en la base de datos axesor.

Número de empresas analizadas: 33,907

Sector	Mínimo	%	Moderado	%	Elevado	%
Todos	5,211	15.37	25,189	74.29	3,507	10.34
Agricultura, Ganadería, Silvicultura y Pesca	62	17.61	248	70.45	42	11.93
Industrias Extractivas	23	17.29	94	70.68	16	12.03
Industria Manufacturera	875	16.31	4,070	75.88	419	7.81
Suministro de Energía Eléctrica, Gas, Vapor y Aire Acondicionado	10	11.49	72	82.76	5	5.75
Suministro de Agua, Actividades de Saneamiento, Gestión de Residuos y Descontaminación	18	18.56	67	69.07	12	12.37
Construcción	1,257	16.65	5,653	74.89	638	8.45
Comercio Al Por Mayor y Al Por Menor; Reparación de Vehículos de Motor y Motocicletas	1,549	15.86	7,377	75.55	839	8.59
Transporte y Almacenamiento	172	13.73	968	77.25	113	9.02
Hostelería	188	14.76	890	69.86	196	15.38
Información y Comunicaciones	118	14.36	611	74.33	93	11.31
Actividades Financieras y Seguros	42	12.14	218	63.01	86	24.86
Actividades Inmobiliarias	290	15.89	1,260	69.04	275	15.07
Actividades Profesionales, Científicas y Técnicas	295	11.23	1,914	72.86	418	15.91
Actividades Administrativas y Servicios Auxiliares	130	12.62	761	73.88	139	13.50
Administración Pública y Defensa; Seguridad Social Obligatoria	1	20.00	4	80.00	0	0.00
Educación	23	12.43	135	72.97	27	14.59
Actividades Sanitarias y de Servicios Sociales	37	10.16	250	68.68	77	21.15
Actividades Artísticas, Recreativas y de Entretenimiento	36	10.37	236	68.01	75	21.61
Otros Servicios	80	17.82	337	75.06	32	7.13
Actividades de los Hogares como Empleadores de Personal Doméstico; Actividades de los Hogares como Productores de Bienes y Servicios	1	100.00	0	0.00	0	0.00
Actividades de Organizaciones y Organismos Extraterritoriales	0	0.00	1	100.00	0	0.00
Sin Sector Conocido	4	12.50	23	71.88	5	15.63



Nivel de solvencia

Distribución de las empresas analizadas considerando su capacidad para atender a las deudas a corto plazo con los activos que se convertirían en efectivo a corto plazo desglosado por sector de actividad.

Nota aclaratoria: el *Nivel de liquidez* es un indicador de carácter financiero de se obtienen de las partidas del balance. Solo está disponible para aquellas sociedades cuyas Cuentas Anuales se encuentren en la base de datos axesor.

Número de empresas analizadas: 33,907

Sector	Mínima	Moderada	Elevada	Total
Todos	10,870	19,437	3,600	33,907
Agricultura, Ganadería, Silvicultura y Pesca	131	175	46	352
Industrias Extractivas	46	71	16	133
Industria Manufacturera	1,631	3,307	426	5,364
Suministro de Energía Eléctrica, Gas, Vapor y Aire Acondicionado	34	41	12	87
Suministro de Agua, Actividades de Saneamiento, Gestión de Residuos y Descontaminación	34	52	11	97
Construcción	2,029	4,567	952	7,548
Comercio Al Por Mayor y Al Por Menor; Reparación de Vehículos de Motor y Motocicletas	2,888	6,087	790	9,765
Transporte y Almacenamiento	460	694	99	1,253
Hostelería	702	426	146	1,274
Información y Comunicaciones	307	454	61	822
Actividades Financieras y Seguros	108	164	74	346
Actividades Inmobiliarias	606	799	420	1,825
Actividades Profesionales, Científicas y Técnicas	922	1,401	304	2,627
Actividades Administrativas y Servicios Auxiliares	353	578	99	1,030
Administración Pública y Defensa; Seguridad Social Obligatoria	2	3	0	5
Educación	98	72	15	185
Actividades Sanitarias y de Servicios Sociales	147	169	48	364
Actividades Artísticas, Recreativas y de Entretenimiento	152	144	51	347
Otros Servicios	207	218	24	449
Actividades de los Hogares como Empleadores de Personal	0	1	0	1
Actividades de Organizaciones y Organismos Extraterritoriales	1	0	0	1
Sin Sector Conocido	12	14	6	32

